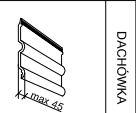
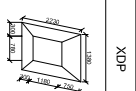
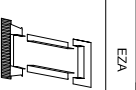


Wysokość oszalzeńcy H[mm]	Wysokość otworu montażowego Y[mm]
780	1130
980	1420
1180	1710
1400	2020
1600	2320

FTP-V U3, FTU-V U3

Szerokość oszalzeńcy S[mm]	Wysokość oszalzeńcy H[mm]	Symbol okna
457	780	46
457	980	48
477	780	47
477	980	49
547	780	01
547	980	02
547	1180	16
547	780	22
547	1180	03
657	980	03
657	1400	04
657	780	23
657	980	05
777	1180	06
777	1400	07
777	1600	13
777	780	24
777	980	15
777	1180	08
937	1400	09
937	1600	80
937	780	25
937	980	20
1137	1180	10
1137	1400	11
1137	1600	50
1137	780	26
1337	980	12
1337	1180	18
1337	1400	17

- 4-kolnierz paroprzepuszczalny XDP FAKRO
- 10-okno obrotowe
- FTP-V U3, FTU-V U3 FAKRO
- 17-arklewi dachowa
- 38-kiłownik montażowy
- 100-kolnierz paroszczelny XDS FAKRO
- 218-horizontywny element kolnierza EZA FAKRO
- 219-9-dłowy element kolnierza EZA FAKRO
- 220-dłoiny element kolnierza EZA FAKRO



10° - 75°

Przekrój pionowy i poziomy: okno dachowe
FTP-V U3, FTU-V U3 z kolnierzem uszczelniającym EZA
do zmiany kąta montażu okna

FORMAT:
A4

SKALA:
1:10/1:5

DATA:
06.2011

Uwaga! Niniejszy rysunek jest informacyjno-poglądowy. Wszelkie zamieszczone w rysunku wymiary muszą być zweryfikowane na miejscu budowy. Z uwagi na fakt, iż rysunek jest schematyczny firma Fakro nie bierze odpowiedzialności za jakość rzeczywistego montażu na dachu budynku.
Przygotowanie i dopasowanie krokwli (wymiar) powinno być wykonane metodą dającą stabilną konstrukcję z wymaganymi odpowiednimi norm budowlanych.